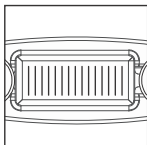


PŘEDSTAVUJEME

QUINTEZZ SPY je legální zařízení určené na zlepšení bezpečnosti silničního provozu. Je navržen tak, aby zvýšil přehled na silnici. SPY nabízí ještě větší bezpečnost při jízdě, ale nedává právo k překročení rychlosti. Vždy se ujistěte, že jezdíte opatrně! Přístroj je připraven k použití „přímo z krabice“, díky předinstalované databázi pevných stacionárních kamer / radarů.


QUINTEZZ nabízí aktualizace databázi ke stažení na svých stránkách www.quintezz.com zcela zdarma.

PŘÍSLUŠENSTVÍ, ČÁSTI A FUNKCE



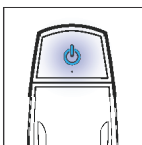
Solární panel

- pro solární nabíjení

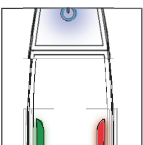


USB konektor*

- Pro nabíjení, když je baterie vybitá
- Pro nahrávání databáze stacionárních kamer

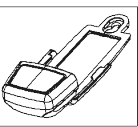


Tlačítko ON/OFF



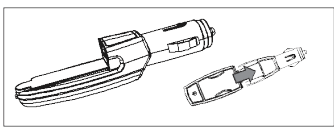
LED diody

* **Poznámka:** Pokud se USB konektor nevejde do USB portu, měli byste použít univerzální USB prodlužovací kabel (volitelné příslušenství, není součástí balení)




Držák + přísavky na sklo

- Pro namontování na čelní sklo vozidla



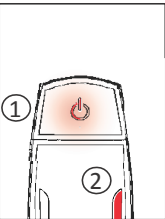
Autonabíječka

- Pro nabíjení, když je baterie vybitá
- Pro použití, pokud je baterie vybitá
- V některých vozidlech, umístění konektoru cigaretového zapalovače neumožňuje přijímat GPS signál



Náhradní sada přísaviek

NABÍJENÍ BATERIE



- => LED 2 bliká (žádné USB připojení): **baterie je vybitá**
- => LED 1 svítí (připojení přes USB do PC nebo přes autonabíječku): **v procesu nabíjení**
- => LED 1 nesvítí (připojení přes USB do PC nebo přes autonabíječku): **baterie je nabitá**

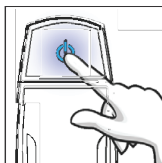
Upozornění!

- Ujistěte se, že SPY je plně nabitý před používáním.
- Pro první nabíjení se doporučuje použít USB.
- Solární nabíjení začne automaticky, když je stav baterie nízký a solární panel je natočen přímo ke slunci.
- Používání sluneční energie pro dobíjení, výrazně

prodlouží dobu pohotovostního režimu a dobu provozu.

- Indikace nabíjení se opozdí, pokud SPY nebyl používán delší dobu a baterie je zcela vybitá.

ZAPNUTÍ / VYPNUTÍ PŘÍSTROJE

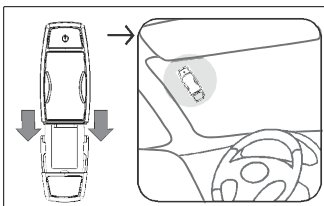


- => **Zapnutí:** Stiskněte a podržte tlačítko, dokud neuslyšíte melodii a modrá LED nezačne svítit.
- => **Vypnutí:** Stiskněte a podržte tlačítko, dokud neuslyšíte melodii a modrá LED nezhasne.

Upozornění!

- Pokud používáte SPY poprvé, může chvíli trvat, pokud zařízení zachytí satelity.
- SPY se automaticky vypne, pokud se během 15 minut vozidlo nepohne.

MONTÁŽ

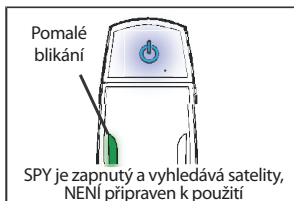


Umístěte SPY pomocí přísavek na čelní sklo Vašeho vozidla na stranu řidiče a natočte solární panel ke slunci. SPY může být také používán, když je vložen do konektoru cigaretového zapalovače (když je baterie vybitá nebo během nabíjení).

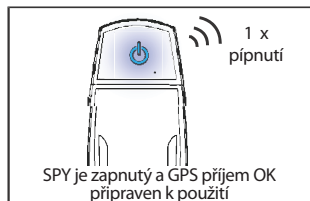
Upozornění!

Ujistěte se, že čelní sklo vozidla je čisté (odmaštěné) a pevně přitlačte každou přísavku pro lepší přilnavost.

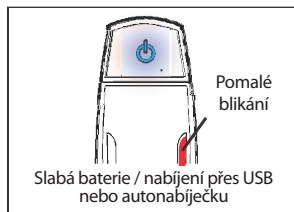
LED INDIKACE A PÍPÁNÍ



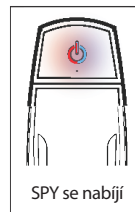
SPY je zapnutý a vyhledává satelity, NENÍ připraven k použití



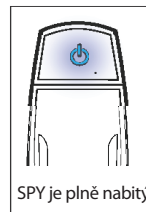
SPY je zapnutý a GPS příjem OK, připraven k použití



Slabá baterie / nabíjení přes USB nebo autonabíječku



SPY se nabíjí



SPY je plně nabitý



Rychlostní kamera je v blízkosti - Bez překročení rychlosti



Rychlostní kamera je v blízkosti - Překročení rychlosti



Začátek úsekového měření



Konec úsekového měření

Pokud jezdíte rychlostí vyšší než 100 km / h, SPY Vás dvakrát upozorní. Pokud jezdíte rychlostí nižší než 99 km / h, SPY Vás upozorní jednou.

ZÁRUKA

QUINTEZZ je registrovaná ochranná známka TE-Group NV. Značka QUINTEZZ představuje výrobky vynikající kvality a vynikající služby zákazníkům. To je důvod, proč QUINTEZZ poskytuje záruku na tento produkt na všechny vady materiálu a zpracování na 2 roky od data původního nákupu tohoto produktu. Podmínky této záruky a rozsahu odpovědnosti QUINTEZZ v rámci této záruky je možné stáhnout z našich webových stránek: www.quintezz.com.